



ADVANCE RANGE C537-BT

CATEGORÍA	Lavavajillas bajoestrador
LÍNEA	ADVANCE RANGE
CESTA	500x500
DIMENSIÓN	585x600x815h

Los lavavajillas de la **línea ADVANCE con Break Tank** garantizan el máximo rendimiento gracias al **Sistema Acquatech** instalado de serie que, mediante una caldera atmosférica y una bomba de aclarado, mantiene la temperatura y la presión constantes y un consumo de agua óptimo.

El **panel ADVANCE** es una auténtica baza de la línea gracias a sus 4 ciclos de lavado y a un ciclo de vaciado automático (con bomba de vaciado instalada). En el panel de control se puede ver fácilmente la temperatura de la cuba y de la caldera, los mensajes del sistema de autodiagnóstico, el aviso de Mantenimiento Programado y el botón inteligente de Inicio, que cambia de color para mostrar siempre el estado del lavavajillas con gran facilidad. La placa electrónica, sencilla y muy eficaz, le ofrece la posibilidad de programar y controlar los tiempos de aclarado y escurrido, las temperaturas de lavado y aclarado y los correspondientes Termostop, imprescindibles para garantizar un resultado de lavado excelente.

Con el lavavajillas **C537-BT**, es posible lavar vasos de diferentes formas y tamaños, así como 18 platos por ciclo con Ø máximo de 395 mm gracias a las cestas suministradas, con un rendimiento máximo de 40 cestas/hora (720 platos/hora). La bomba de vaciado opcional permite el vaciado automático y un cambio parcial de agua limpia con cada lavado.

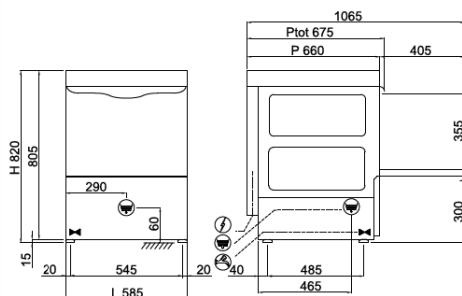

El **doble dispensador eléctrico de detergente y abrillantador instalado** de serie garantiza la máxima higiene en cada ciclo de lavado con un gran ahorro; los impulsores de lavado y aclarado, por su parte, aseguran fiabilidad y durabilidad. El cuerpo está fabricado íntegramente en **acero AISI 304** y está diseñado con todos los componentes en la parte delantera para facilitar el mantenimiento por parte del técnico.


Lavavajillas **robustos y fiables para hacer frente a cada momento del día.**


CARACTERÍSTICAS	ADVANCE RANGE C537-BT
Dimensiones - (mm) L - P - H	585x600x815h
n.º cestas/hora - (+55°C)	Max 40
H máxima del vaso	365mm
Ø máximo del plato	395mm
Fuentes	GN 1/1 (Special basket required)
Resistencia del depósito - Capacidad del depósito	2,6kW - 24lt
Resistencia del calentador - Capacidad del calentador	2,5kW - 7,3lt
Potencia de la bomba	0,52kW / 0,7Hp
Potencia total / Corriente	3,12kW / 16A
Tensión de la fuente de alimentación estándar	230V+T - 50Hz
Alimentación de agua recomendada	+55°C
Dureza del agua recomendada	7÷10 °f
Consumo de agua por ciclo (con presión recomendada de 2 bar)	2,0lt GUARANTEED
Dosificador regulable de detergente y abrillantador	ELECTRIC
Enjuague Acquatech System	si
imballo_mm_-_m3_-_kg	680x800x1000h - 0,54 - 69kg
ACCESSORI	
Soporte para cubiertos	2
Cesta para vasos de 500x500x100 mm de dimensión	1
Cesta para 18 platos de 500x500x100 mm de dimensión	1
OPTIONAL	
UNIKO pantalla táctil con sistema Wi-Fi e IKLOUD	-
Bomba de presión instalada de 0,5 Hp	-
pompa_di_scarico_installata_4_w	●
kit_doppie_pareti_isolamento_termo_acustico_e_copertura_superiore	●
kit_filtri_inox_vasca_per_lavapiatti_cesto_5_x5	●
Cesta para fuentes de 4 compartimientos de 500x500x200 mm de dimensión	●
Cesta inclinada para copas de vino de 500x500x170 mm de dimensión	●
Kit de 4 pies de acero inoxidable de 50-70 mm	●
Pantalla ADVANCE	●
Sistema apertura/cierre "SOFT Door"	●
Inicio ciclo "SOFT Start"	●
"DOUBLE Load" Soporte carga doble para doble cesto	●

● Installabile opzionale, ◻ Opcional no instalable

C537-BT


 230V+T 3,12kW
L=1900 (SCHUKO)

 G 3/4" M
L=1200

 Ø25x30
L=1500